

# ARCHIWUM PRAC DYPLMOWYCH

---

## instrukcja dla Recenzentów

## Spis treści

1.	Informacje ogólne.....	2
2.	Informacja o rozpoczęciu procesu.....	3
3.	Logowanie do systemu APD.....	3
4.	Wyszukiwanie pracy w celu wprowadzenia recenzji.....	3
5.	Wystawienie recenzji .....	4

## 1. Informacje ogólne

APD to Archiwum Prac Dyplomowych to aplikacja systemu USOS wspomagająca obsługę procesu związanego ze złożeniem i przygotowaniem pracy dyplomowej do obrony oraz przeprowadzenia samego egzaminu dyplomowego. Etapy procesu przedstawia poniższy schemat:



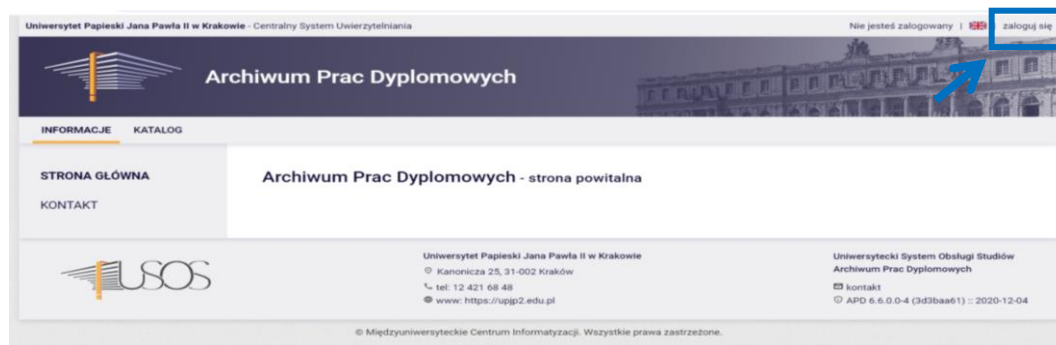
Wszystkie kroki procedury następują po sobie i nie mogą być uruchomione bez zakończenia wcześniejszego działania.

## 2. Informacja o rozpoczęciu procesu


Po przekazaniu przez Promotora pracy do recenzji Recenzent otrzymuje **wygenerowaną automatycznie** wiadomość mailową z informacją o możliwości zalogowania się do systemu i wprowadzenia recenzji. Kliknięcie w tytuł pracy w otrzymanej wiadomości powoduje przeniesienie do systemu APD, do podglądu informacji o pracy, dostępnej dla wszystkich użytkowników, bez logowania. Aby wprowadzić recenzję należy zalogować się do systemu.

## 3. Logowanie do systemu APD

Aby zalogować się do systemu należy na stronie <https://apd.upjp2.edu.pl/> w prawym górnym rogu kliknąć w **Zaloguj się**.



Można także skorzystać z poniższego kodu QR:




System automatycznie przekieruje nas do strony Centralnego Systemu Logowania (CAS). Dane do logowania są więc takie same, jak w przypadku logowania USOSweb.

## 4. Wyszukiwanie pracy w celu wprowadzenia recenzji

Aby Recenzent mógł wprowadzić w systemie recenzję musi najpierw odszukać pracę dyplomową, którą ma zrecenzować. W tym celu po zalogowaniu się do APD należy wybrać zakładkę **MOJE PRACE**. Strona zawiera podgląd czekających zadań.

Aby przejść do pracy dyplomowej, której recenzję chcemy wprowadzić należy kliknąć na jej tytuł, który wyświetla się w sekcji **Zadania**.

## Moje prace i zadania

 Ta strona zawiera podgląd czekających na Ciebie zadań, Twoich prac, nadchodzących egzaminów i propozycji tematów prac dyplomowych. Zadania i prace pogrupowane są w zależności od Twojej roli i rodzaju czynności do wykonania.

Więcej ▾

 Moja strona w katalogu

**Zadania**

 **Wpisz recenzję pracy**

Praca magisterska testowa  
Kasia Test

[Pokaż wszystkie](#)

## 5. Wystawienie recenzji

Aby zrecenzować pracę dyplomową należy kliknąć w zakładkę **Recenzje**, a następnie w **ikonkę recenzji**. Czerwony kolor ikony oznacza, że recenzja ma wersję roboczą i może być modyfikowana.

Praca magisterska testowa  
Praca magisterska

[← wróć do poprzedniej strony](#)

Status pracy

1 2 3 4 5 6

Promotor i recenzenci  
Wystawianie recenzji

[Stwórz nowy zestaw i przekaz do poprawy](#) [Praca gotowa do oceny - zakończ proces obsługi](#)

Informacje o pracy | Pliki | Antyplagiat | Recenzenci | **Recenzje** | Historia zmian | Administracja

autor

Wersja pracy: 1

recenzent

Aby uzupełnić pola recenzji należy kliknąć w przycisk **Edytuj odpowiedź**.

Treść recenzji


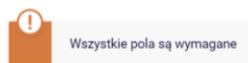
 Recenzja nie jest jeszcze gotowa do zatwierdzenia:  
Nie udzielono odpowiedzi na pytania o numerach: 1, 2, 3, 4, 5, 6, 7  
Nie wybrano oceny

[Skopiuj...](#) [Edytuj odpowiedź](#) [Podgląd PDF](#) [Zatwierdź recenzję](#) [Wyczyść](#)

Uzupełniając recenzję dostępne są następujące akcje:

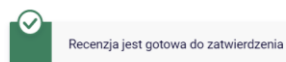
- 1) **zapisz** – pozwala na zapisanie uzupełnionych danych;
- 2) **zapisz i zakończ edycję** – pozwala na zapisanie uzupełnionych danych oraz na zamknięcie pola edycji recenzji z możliwością powrotu do jej uzupełniania;
- 3) **wyczyść** – **pozwala** usunąć wszystkie wprowadzone dane.

### Treść recenzji



Dopóki recenzja nie jest zatwierdzona można do niej wracać i dokonywać zmian. Gdy recenzja jest gotowa należy ją zatwierdzić klikając przycisk **Zatwierdź recenzję**. W tym momencie recenzja staje się widoczna jest dla innych użytkowników, a ikona recenzji zmienia kolor na zielony.

### Treść recenzji



Na tym etapie, po zatwierdzeniu recenzji, istnieje jeszcze możliwość ponownego przywrócenia jej do edycji (przycisk **Przywróć do edycji**) lub usunięcia (przycisk **Usuń**).

Dane recenzji	
Tytuł pracy:	Praca magisterska testowa
Autor pracy:	
Słowa kluczowe:	muzyka, Chopin
Zestaw pytań:	[REC-Fil] Recenzja na Wydziale Filozoficznym
Recenzent:	
Wersja pracy:	2
Data wystawienia:	3 marca 2021

W tym miejscu można także pobrać recenzję w formacie pdf, klikając w przycisk **Pobierz wersję PDF**.

